


INTERMATIC®
MAIBU®



**LIGHT EXPRESSIONS®
FLOODLIGHT**

ASSEMBLY/INSTALLATION INSTRUCTIONS

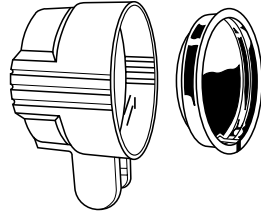
PROJECTOR

INSTRUCCIONES DE MONTAJE Y DE INSTALACION

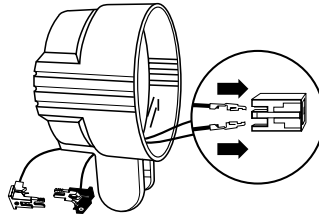
UNITÉ D'AMBIANCE

INSTRUCTIONS D'INSTALLATION/DE MONTAGE

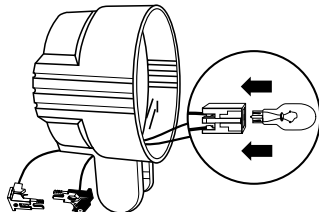
Fixture Assembly Instructions.



- 1.** Snap reflector into fixture head. Align notch in reflector with hole in fixture head.
Coloque el reflector en la cabeza de la lámpara. Alinee la muesca del reflector con el orificio de la cabeza de la lámpara.
Encliqueter le réflecteur sur la tête de la lampe. Aligner l'encoche du réflecteur avec le trou de la tête de la lampe.

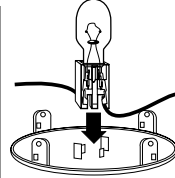


- 2** Thread wires through fixture head and attach wires to socket assembly.
Pase los cables a través de la cabeza de la lámpara y conecte los cables al conjunto del zócalo de la bombilla.
Passer les fils dans la tête de la lampe et les attacher dans l'assemblage de socle.

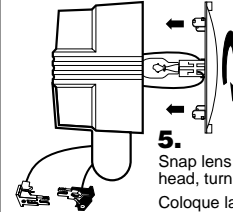


- 3.** Insert bulb into socket assembly.
Instale la bombilla en el conjunto del zócalo.
Installer l'ampoule dans l'assemblage de socle.

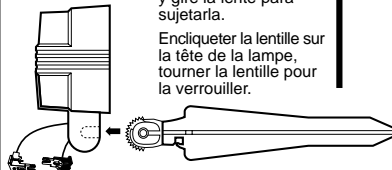
Instrucciones de montaje de la lámpara.



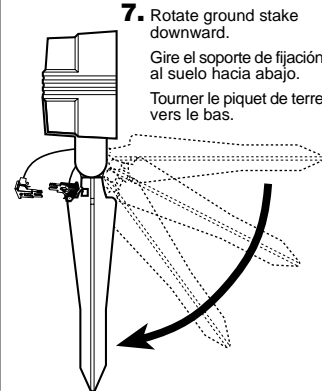
- 4.** Snap socket assembly to lens.
Fije el conjunto del zócalo de la bombilla en la lente.
Encliqueter l'assemblage de socle sur la lentille.



- 5.** Snap lens into fixture head, turn lens to lock.
Coloque la lente en la cabeza de la lámpara, y gire la lente para sujetarla.
Encliqueter la lentille sur la tête de la lampe, tourner la lentille pour la verrouiller.

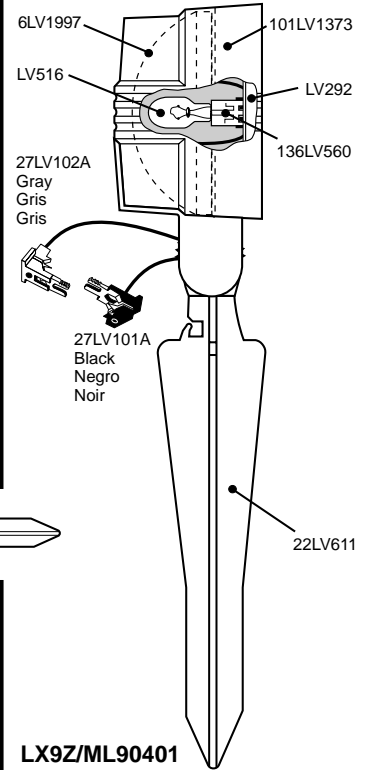


- 6.** Insert ground stake into slot.
Introduzca el soporte de fijación al suelo en la ranura.
Insérer le piquet de terre dans la fente.



- 7.** Rotate ground stake downward.
Gire el soporte de fijación al suelo hacia abajo.
Tourner le piquet de terre vers le bas.

Instructions de montage de la lampe.



CAUTION: Fixture(s) must be installed in accordance with all local codes and ordinances. Do not install within 10 feet of a pool, spa or fountain.

AVISO: La(s) lámpara(s) deberá(n) ser instalada(s) de acuerdo a los códigos y regulaciones locales. No la(s) instale a menos de 10 pies de distancia de una alberca, jacuzzi o fuente.

MISE EN GARDE: La(les) lampe(s) doit(vent) être installée(s) conformément à tous les codes et règlements locaux. Ne pas installer à moins de 10 pieds d'une piscine, spa ou fontaine.